

Vorbau oder Aufsatz? Sichtbar oder unsichtbar? Rolladen oder Raffstore?


Dies ist nur eine Frage Ihres persönlichen Geschmacks.

ROMA Rolladen oder Raffstore sind für alle Mauerwerkskonstruktionen im Neubau geeignet.

Bei einer Renovierung oder Mo-

dernisierung sollte idealerweise das Fenster mit erneuert werden um höchsten Wärmeschutz zu erreichen.


Vorbaurolladen oder -raffstoren können Sie auch nachträglich montieren.




Vorbau-system
Beispiel-Abbildung Rolladen RONDO.XP



Aufsatzsystem
Beispiel-Abbildung Rolladen PURO.XR



Vorbau-system
Beispiel-Abbildung Raffstore INTEG0.XP



Aufsatzsystem
Beispiel-Abbildung Raffstore PURO.XR




Vorbau-Rolladen

Sie gibt es in verschiedenen Formen und Ausstattungen. Das Grundmaterial ist immer hochwertiges Aluminium. Vorbaurolladen werden, wie der Name schon andeutet, vor das Fenster montiert. Dadurch können über dem Fenster keine Wärmebrü-

cken entstehen, da die Gebäudehülle nicht durchbrochen ist. Weiterhin machen Vorbaurolladen auch eine eventuelle Reparatur ganz einfach und sauber: Sie findet nämlich von außen statt, ohne Beschädigungen im Raum selbst.




Insektenschutz integrierbar



RONDO.XP (auch als Schrägrolladen)




RONDO.XP mit Sonderausstattung Solarantrieb (auch als Schrägrolladen)



QUADRO.XP (auch als Schrägrolladen)



INTEGO.XP (Basissystem PENTO.XP) mit Sonderausstattung Screen



Design-Endstab als Sonderausstattung. Er schließt den Rolladen in der oberen Stellung formschön ab.



Service und Reparatur ganz einfach von außen.



Vorbaulemente sind auch für Schrägbeschattungen geeignet.



Kasten, Führungsschienen und Endstab sind in über 330 attraktiven Farbtönen lieferbar.

Aufsatz-Rolladen

Aufsatzrolladen werden auf das Fenster montiert und mit diesem zusammen in die Öffnung gebaut. Man unterscheidet zwischen Elementen aus Kunststoff mit Styropor-Dämmschale innen und Elementen aus PUR-Hartschaum.

Beide Rolladenarten zeichnen sich durch beste Wärmedämmwerte aus. Darüber hinaus kann optional auch ein Insektenschutzgitter integriert werden (nicht bei RA.2).



RA.2 und KARO sind auch mit Aluminium-Außenblende in allen Farben der ROMA ColorCollection oder Kunststoff-Folierungen lieferbar



Kunststoff-Aufsatzelement RA.2
Innenliegende Revision, mit zusätzlicher Styrodurdämmung (optional)




Kunststoff-Aufsatzelement KARO
Innenliegende Revision, mit zusätzlicher Styrodurdämmung (optional)



Insektenschutz integrierbar



PUR-Hartschaumelement PURO
(Innenliegende Revision)



PUR-Hartschaumelement PURO.XR
(XR=aussenliegende Revision)



Auch Aufsatzrolläden können bequem per Motor und Funkfernbedienung bewegt werden.

