



# markisen gesamt programm

-  economy
-  family xxl
-  family/family basic
-  family design/design plus
-  family plus
-  family kompakt typ C + D
-  toskana
-  millennium
-  toskana grande
-  micro system
-  veneziana
-  vario volant und beleuchtung

**CE**  
EN 13561

made  
in  
germany

**Lewens**  
SONNENSCHUTZ-SYSTEME GmbH & Co. KG

## economy

Die Startermarkise



Regenschutzdach



Ausfall-  
profilhalter

**Die Markise für den preisgünstigen Einstieg. Bewährte Qualität bis ins Detail.**

- optional kann diese Markise mit Regenschutzdach (Abbildung links) gegen Witterungseinflüsse geschützt werden
- Tragrohr 40x40x2 mm verzinkt und pulverbeschichtet
- Gelenkarme aus Aluminium mit kunststoffummantelten Armseilen; Schrauben aus Edelstahl



Economy




Economy  
Option Regenschutzdach

## family xxl


Geringe Breite – viel Ausfall

Diese offene Gelenkarm-markise ist die perfekte Lösung, wenn wenig Breite und ein großer Ausfall gewünscht werden.



## family/family basic

Als offene Markise oder Halbkassette mit engem Wandanschluss




**Die Family ist eine langlebige Qualitätsmarkise mit elegantem Design.**

Lieferbar in den Varianten:

**Family offen**, ohne Schutzdach (Abb. oben),

**Family Basic**, mit Schutzdach (Abb. rechts)

- Tuchabdeckschale (Option) sorgt für eine elegante Abdeckung der Tuchwelle
- Vario Volant (Option) in 150 oder 200 cm Volanthöhe lieferbar (siehe unter Vario Volant)
- Beleuchtung (Option) lieferbar (siehe unter Beleuchtung)
- Gelenkarme aus Aluminium mit kunststoffummantelten Doppelseilen sorgen für extrem lange Lebensdauer
- aus Kunststoff bestehende Kappen können farblich an den Markisenstoff angeglichen werden
- Schrauben aus Edelstahl



Armhalter



Family



Family  
Option Tuchabdeckschale



Family Basic



Family Basic  
Option Tuchabdeckschale



Vario Volant  
as Option



Beleuchtung  
as Option

## family design/family design plus

Die Designermarkise mit Kassettenoptik



## family plus

Die Hülsmarkise mit engem Wandanschluss



**Die Family Design verbindet hervorragende Technik und modernes Design mit der Optik einer Kassettenmarkise.**

Lieferbar in den Varianten:

**Family Design** (Abb. links), rückseitig offen  
**Family Design Plus** (Abb. oben) rundum geschlossen, als Hülse

- Ausfallprofil mit Doppelhohlkammer von großer Robustheit
- großes Ausfallprofil verdeckt weitestgehend technische Elemente
- integrierte Regenrinne, Wasserabfluss seitlich durch die Endkappen
- Ausfallprofil schließt immer eng an das Dach an
- Verwendung eines 40x40x2 mm starken Konsolrohrs, verzinkt und pulverbeschichtet
- rostfreie Achsbolzen laufen in teflonbeschichteten Lagern
- Schrauben aus Edelstahl
- Volant als Option lieferbar



Family Design



Family Design Plus  
Hülsmarkise



Tuchabdeckschale



Hülse (Family Design Plus)

**Die Family plus ist eine hochwertige Hülsmarkise mit engem Wandanschluss und bietet Ihnen den Komfort einer Kassettenmarkise.**

- minimale Abmessungen von nur 200 mm Tiefe und 178 mm Höhe sowie das abgerundete Design strahlen Eleganz und Kompaktheit aus
- Schutz des Tuchs vor Feuchtigkeit und Witterungseinflüssen
- Vario Volant (Option) in 150 oder 200 cm Volanthöhe lieferbar (siehe unter Vario Volant)
- Beleuchtung (Option) lieferbar (siehe unter Beleuchtung)
- Armhalter aus hochfester Aluminium-Legierung im runden Design
- Oberarmgabel aus geschmiedetem Aluminium
- robustes Ausfallprofil mit Doppelhohlkammer und integrierter Regenrinne
- Gelenkarme aus Aluminium mit kunststoffummantelten Doppelseilen für extrem lange Lebensdauer
- rostfreie Achsbolzen laufen in teflonbeschichteten Lagern
- Schrauben aus Edelstahl



Family Plus



Vario Volant  
als Option



Beleuchtung  
als Option



Tuchabdeckschale



Ausfallprofilhalter

## family kompakt

Die komfortable  
Kassettenmarkise  
mit engem  
Wandanschluss



Rückwand

**Die Family kompakt ist eine Kassettenmarkise mit bewährter Technik.**

Lieferbar in den Varianten:

**Family kompakt Typ C**, 3-seitig geschlossen, mit Tuchabdeckprofil

**Family kompakt Typ D**, 4-seitig geschlossen, mit Tuchabdeckprofil

- Tuch und Technik vor Feuchtigkeit und Witterungseinflüssen geschützt
- Armhalter aus hochfester Aluminium-Legierung
- Oberarmgabel aus geschmiedetem Aluminium
- robustes Ausfallprofil mit Doppelhohlkammer und integrierter Regenrinne
- Gelenkarme aus Aluminium mit kunststoffummantelten Doppelseilen für extrem lange Lebensdauer
- rostfreie Achsbolzen laufen in teflonbeschichteten Lagern



Armhalter



Typ C



Typ D


## toskana

Kassettenmarkise im  
formschönen Design  
– preiswert und klein



**Die Toskana-Markise zeichnet sich durch elegantes Design aus. Mit einer max. Breite von 500 cm und einem Ausfall von 300 cm ist die Toskana eine ideale Markise für kleinere/mittlere Terrassen und Balkone.**

- optimaler Schutz von Tuch und Technik durch rundum geschlossene Kassette
- spezielle Bauweise ermöglicht während der Montage bei Motorantrieb und Deckenbefestigung einmalig einen Neigungswinkel von bis zu 80° und bei Getriebeantrieb bis max. 55° einzustellen – ideal, wenn Sicht- und Sonnenschutz erwünscht werden (Abb. rechts)
- Gelenkarme aus Aluminium mit kunststoffummantelten Doppelseilen für extrem lange Lebensdauer
- Tuchabdeckschale (Option) sorgt für eine elegante Abdeckung der Tuchwelle
- Schrauben aus Edelstahl
- formschöne Kappen der Toskana-Markise für eine elegante Optik
- Volant als Option lieferbar



**Der Neigungsbereich**  
Durch die spezielle Bauweise der Toskana-Markise kann während der Montage bei Motorantrieb und Deckenbefestigung einmalig ein Neigungswinkel von bis zu 80° und bei Getriebeantrieb bis zu max. 55° eingestellt werden. Die ideale Lösung, wenn Sicht- und Sonnenschutz erwünscht sind.



Toskana



Toskana  
Option Tuchabdeckschale



Kassette

## millennium

Die kompakte Flachkassette mit engem Wandanschluss



**Die Millennium ist eine langlebige Qualitätsmarkise, mit elegantem Design und ausgefeilter technischer Ausstattung.**

- kompakte Bauweise von nur 170 mm Höhe und 249 mm Tiefe
- optimaler Schutz von Tuch und Technik durch rundum geschlossene Kassette
- hervorragend straffer Tuchsitz durch extrem hohe Federspannung der Gelenkarme
- integrierte Tuchabdeckschale für eine elegante Abdeckung der Tuchwelle
- Gelenkarme aus Aluminium mit kunststoffummantelten Doppelseilen für extrem lange Lebensdauer
- Armhalter aus stranggepresster, hochfester Aluminiumlegierung
- Oberarmgabel aus geschmiedetem Aluminium
- Schrauben aus Edelstahl
- formschöne Kappen für eine elegante Optik



Arm-Mittelgelenk



Wandanschlussprofil



Tuchabdeckschale



Arm-Mittelgelenk

## toskana grande

Die moderne Vollkassette für große Flächen




**Die Toskana Grande wurde für den langjährigen Einsatz bei mittleren und großen Terrassen entwickelt. Das ovale, moderne Design bietet im eingefahrenen Zustand optimalen Schutz für Tuch und Technik.**

- optimaler Schutz von Tuch und Technik durch rundum geschlossene Kassette
- Gelenkarme aus Aluminium mit kunststoffummantelten Doppelseilen für extrem lange Lebensdauer
- Oberarmgabel aus geschmiedetem Aluminium
- integrierte Tuchabdeckschale für eine elegante Abdeckung der Tuchwelle
- Schrauben aus Edelstahl
- formschöne Endkappen für eine elegante Optik
- variable Anbringungsmöglichkeit der Konsolen durch speziell entwickelte Verstärkungsprofile
- standardmäßig Antrieb mit Elektromotor



**Die Konsolen**  
Die Anbringung der Konsolen ist sehr variabel, da sie seitlich verschoben werden können (siehe Abbildung).

**Der Ausfallprofilhalter**  
bildet die sichere Verbindung von Armen und Ausfallprofil und ermöglicht eine leichte Winkelverstellbarkeit.



## micro system – micro 100

Die Fallarmmarkise für Fenster und Balkon



90° Neigungswinkel



135° Neigungswinkel

**Die Micro 100 ist eine Fallarmkassette, speziell für Fenster und kleine Balkone entwickelt.**

Lieferbar in den Varianten:

**Micro 100**, mit **90° Neigungswinkel** (Abb. oben),

**Micro 100**, mit **135° Neigungswinkel** (Abb. links)

- minimale Kassettenhöhe von nur 130 mm
- straffe Tuchspannung in jeder Ausfahrposition durch Verwendung von hochwertigen Gasdruckfedern
- hervorragend auch für seitliche Montage geeignet (Loggia)
- optimaler Schutz gegen Witterungseinflüsse im eingefahrenen Zustand
- Schrauben aus Edelstahl

Fallarm



Kassette



micro 100

## micro system – micro 200/micro 300

Senkrechtmarkise mit Schienenführung und Markisolette



micro 200

micro 300



**Die Senkrechtmarkise Micro 200 ist eine Markise speziell für Fenster und Loggia.**

Je nach Ausfahrposition können Beschattung und Lichteinfall reguliert werden.

- Anlagenbreite bis 400 cm  
Anlagenhöhe bis 300 cm
- Standardantrieb mit Elektromotor
- Option: Innenbedienung über Knickkurbel oder Kurbelantrieb (von außen) – Minderpreis
- Gestellfarben: silbermetallic pulverbeschichtet, weiß pulverbeschichtet (RAL 9016), braun pulverbeschichtet (RAL 8077)



micro 200

**Die Micro 300 mit formschöner Kassette, bietet dem Tuch optimalen Schutz.**

- Anlagenbreite bis 350 cm  
Anlagenhöhe bis 275 cm
- Standardantrieb mit Elektromotor
- Option: Innenbedienung über Knickkurbel oder Kurbelantrieb (von außen) – Minderpreis
- Gestellfarben: silbermetallic pulverbeschichtet, weiß pulverbeschichtet (RAL 9016), braun pulverbeschichtet (RAL 8077)



micro 300



**Micro 200 – Führungs-/Ausfahrprofile**  
Hervorragende Qualität und Optik bis ins Detail: Seitliche Führungsschienen und Ausfahrprofil aus pulververtem Aluminium.

**Micro 300 – Arme**  
Durch Verwendung von hochwertigen Gasdruckfedern erhält die Micro 300 in jeder Ausfahrposition eine straffe Tuchspannung und glänzt mit hervorragender Optik.



## veneziana


Der ideale  
Sonnenschutz  
für den  
Wintergarten



**Durch eine Lewens-Wintergartenmarkise erhalten Sie einen optimalen Sonnenschutz und so auch bei hohen Temperaturen einen kühlen Kopf.**

- max. Breite einteilig bis 450 cm
- max. Breite (2 Elemente/1 Motor) bis 900 cm
- max. Ausfall 500 cm
- max. Fläche je Element 20 m<sup>2</sup>

Durch hervorragende Tuchspannung sowie eine geringe Aufbauhöhe (Bild rechts oben) macht die Venezia im aus- und eingefahrenen Zustand ein schönes Bild. Design und Mikro-Abmessungen von nur 14,5 cm verleihen der Wintergartenmarkise eine elegante und zierliche Optik.



Im Betrieb beeindruckt sie mit geräuscharmem Lauf und hervorragender Tuchspannung durch patentierte zweiteilige Federkombination.

Die Servicefreundlichkeit ist bei der Montage durch einen abnehmbaren Gehäusedeckel garantiert.



## vario volant und beleuchtung

Zusätzlicher  
Sicht- und  
Sonnenschutz  
und  
Beleuchtung



Family offen  
mit Option Vario  
Volant



**Der Vario Volant bietet komfortabel einen zusätzlichen Sicht- und Sonnenschutz.**

Er ist optional lieferbar für die Typen Family, Family Basic und Family Plus, wahlweise mit 150 oder 200 cm Ausfahrlänge. Die Volanthöhe ist stufenlos einstellbar. Der Vario Volant ist für Anlagen bis 600 x 350 cm möglich.



Family Plus mit  
Vario Volant



Vario Volant

**Egal, ob als zusätzliches Licht in der Übergangszeit oder als Partylicht, der Verwendungszweck ist vielfältig:**

Die Beleuchtung im Ausfallprofil ist für die Typen Family, Family Basic und Family Plus optional lieferbar.

Möglich für Anlagen bis 600 x 300 cm.

**Blickfang für Werbung und Ware, weitere Beleuchtungstypen:**

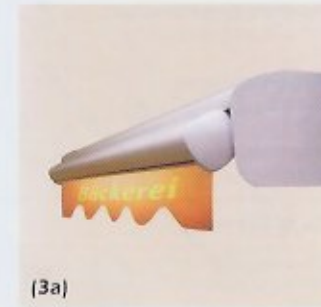
- Kassettenmarkise „Light“ (1)
- Family Typ „Light“ (3a)
- Regenschutzdach mit Lichtsystem (2)



Beleuchtung



(1)



(3a)



(2)

Standard-Ausstattung ■	Option (Mehrpreis) ●												
	Economy	Family	Family Basic	Family Design Family Design Plus	Family Plus	Family Kompakt Typ C + Typ D	Toskana	Millennium	Toskana Grande	Micro 100	Micro 200	Micro 300	Veneziana
max. Anlagenbreite, 2 Arme (cm)	600	650	650	650	650	650	500	650	650	500	400	350	450, 1-tlg.
max. Anlagenbreite, 3 Arme (cm)	-	700	700	700	700	-	-	700	700	-	-	-	techn. Merkmale siehe Typen-Prospekt
max. Armlänge (cm)	300	400*	400*	400*	400*	350	300	400*	400*	175	-	72,5**	
max. Anlagenhöhe (cm)	-	-	-	-	-	-	-	-	-	-	300	275	
Antrieb Schneckengetriebe	■	-	-	-	-	-	-	-	-	● Minderpreis	-	● Minderpreis	
Antrieb Kegelfradgetriebe	●	● Minderpreis	● Minderpreis	● Minderpreis	● Minderpreis	● Minderpreis	● Minderpreis	● Minderpreis	● Minderpreis	-	● Minderpreis	-	
Antrieb Elektromotor (ab 651 cm Standard)	● bis 600 cm	■	■	■	■	■	■	■	■	■	■	■	■
Koppelanlagen 2-teilig (bis 1300 cm)	-	●	●	●	●	●	-	●	●	-	-	-	900, 2-tlg.
Koppelanlagen 3-teilig (bis 1950 cm)	-	●	●	●	●	●	-	●	●	-	-	-	-
<b>Gestellfarben</b>													
Silber natur E6/EV1 eloxiert; Detailsiem. Grau RAL 7035	●	■	■	■	■	■	■	■	■	■	■	■	-
Weiß RAL 9016 pulverbeschichtet	●	■	■	■	■	■	■	■	■	■	■	■	■
Braun RAL 8077 pulverbeschichtet	●	-	■	■	■	■	■	■	■	■	■	■	■
Silbermetall pulverbeschichtet	●	-	-	-	-	-	■	-	-	-	■	■	-
Creme RAL 9001 pulverbeschichtet	●	-	-	-	-	-	■	■	■	-	-	-	-
Sonderfarben nach RAL <sup>KI</sup>	●	●	●	●	●	●	●	●	●	●	●	●	●

<sup>KI</sup> NCS, alle Metallic-Farben, sowie alle anderen nicht-RAL-Farben auf Anfrage

\* bei 700 cm Breite max. 350 cm Ausfall

\*\* Standard-Armlänge

**Auf Wunsch können Sie Ihre Lewens-Markise mit zusätzlichen, edlen und nützlichen Bauteilen ausstatten:**

## Der Elektromotor (1)

Der Elektromotor wird für Außenstehende nicht sichtbar in die Tuchwelle eingebaut. Per Knopfdruck können Sie bei Bedarf die Markise ein- und ausfahren sowie in jeder Position anhalten.



(1)

## Sonnen- und Windwächter (2)


Der S+W übernimmt die automatische Steuerung Ihrer Markise. Bei Sonne wird Ihre Markise ausgefahren; bei zu starkem Wind wird die Markise eingefahren. Selbstverständlich funktioniert dieses auch während Ihrer Abwesenheit. Lieferung nur in Verbindung mit Option Elektromotor.



(2)

## Funkfernbedienung (3)

In Verbindung mit dem Elektromotor können Sie eine Funkfernbedienung bestellen. Hiermit können Sie bequem aus der Liege die Markise ein- und ausfahren. Mehr Komfort geht nicht!



(3)

## Die Stoffe

Unsere neue Kollektion bietet Ihnen eine große Auswahl an Mustern quer durch die ganze Farbpalette. Finden Sie Ihren persönlichen Favoriten: ob maritime Blautöne, feurige Rottöne, sommerliche Gelb-Beige-Töne, warme Erdtöne oder Klassiker wie Blockstreifen oder Uni-Stoffe.

Erstklassige Stoffe und hochwertige Materialien, verbunden mit einer modernen Konfektion, garantieren Ihnen über lange Jahre viel Freude mit Ihrem Markisentuch.

**Für jede Lewens-Markise halten wir einen Spezialprospekt für Sie bereit. Wir beraten Sie gern und unverbindlich.**

Technische Änderungen vorbehalten.  
Stand 03/2007





**Lewens**  
SONNENSCHUTZ-SYSTEME

Deutschlands NO

## COROONA SONNENSCHUTZ

TEL.: 08441 / 45 28 128  
[www.ICHWILLSCHATTEN.DE](http://www.ICHWILLSCHATTEN.DE)



SCHATTEN VOM PROFI